

山东省 2022 年春季高考技能测试

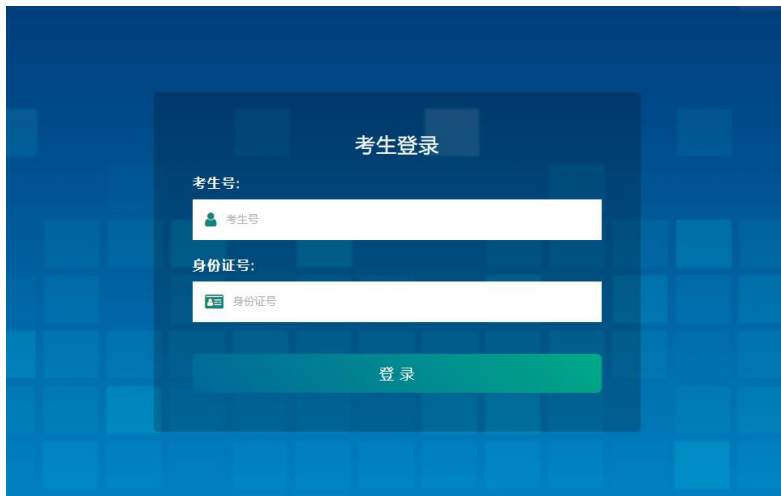
软件与应用技术类专业考试系统使用说明

1. 考生登录

请打开电脑浏览器，推荐使用 [Edge 浏览器](#) 或 [Chrome 浏览器](#)；

模拟考试在地址栏输入登录地址：<http://222.207.204.9:82>（注意英文冒号:）

打开登录界面后，输入自己的考生号和身份证号，如下图：



然后点击[[登录](#)]按钮，登录之后进入等待考试界面，请先核对确认页面左上角的个人信息无误，然后仔细阅读考生须知内容，如下图：



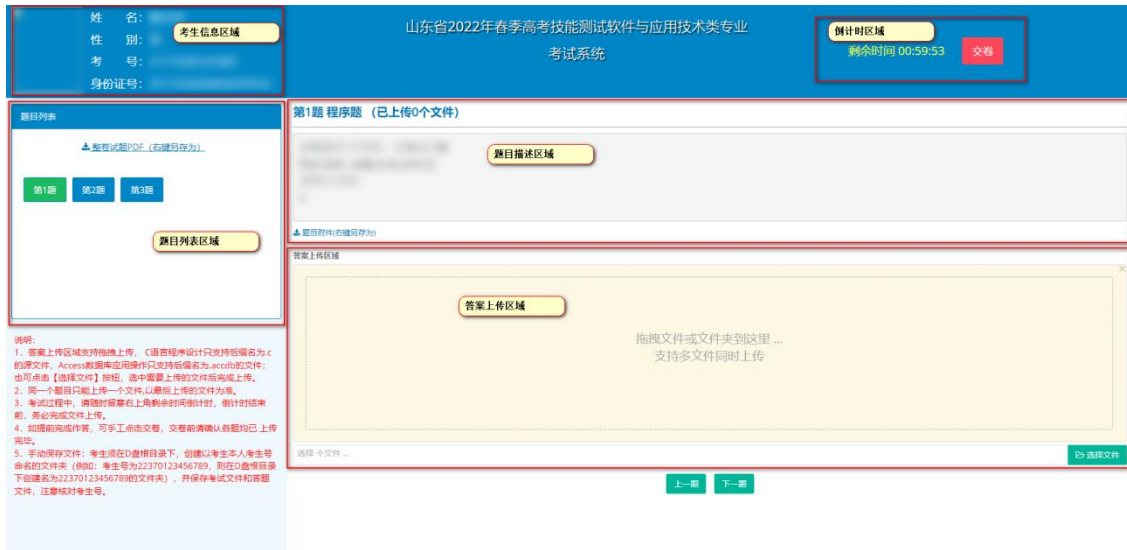
1. 开考后，考生不得中途退场。如因身体不适要求中途退场，须征得监考人员及考点主考批准。
2. 考生在考场内必须严格遵守考场纪律，对于违反考场规定、不服从监考人员管理和舞弊者，取消当次考试成绩。
3. 考试结束铃声响时，考生要立即停止答题。离开考场后不准在考场附近逗留和交谈。
4. 考生应自觉服从监考人员管理，不得以任何理由妨碍监考人员进行正常工作。对抗乱考场秩序、恐吓、威胁监考人员的考生将交公安机关追究其责任，并通知其所在单位。
5. 答案上传区域支持拖拽上传，C语言程序设计只支持后缀名为.c的源文件，Access数据库应用操作只支持后缀名为.accdb的文件；也可点击【选择文件】按钮，选中需要上传的文件后完成上传。
6. 同一个题目只能上传一个文件，以最后上传的文件为准。
7. 考生在完成某一题目的作答后，应及时将答题文件按照要求完成上传，并检查无误，避免发生到达考试截止时间后无法上传的情况。
8. 考试过程中，请随时留意右上角剩余时间倒计时，倒计时结束前，务必完成文件上传。

开考倒计时结束后，出现[进入考试]按钮，点击则进入考试界面，如下图：



2. 考生答题

点击[进入考试]按钮后，进入答题界面，如下图：



2.1 进入考试界面之后，在左上角为考生信息区域，请再次核对确认页面左上角的个人信息无误，核对无误后开始答题。

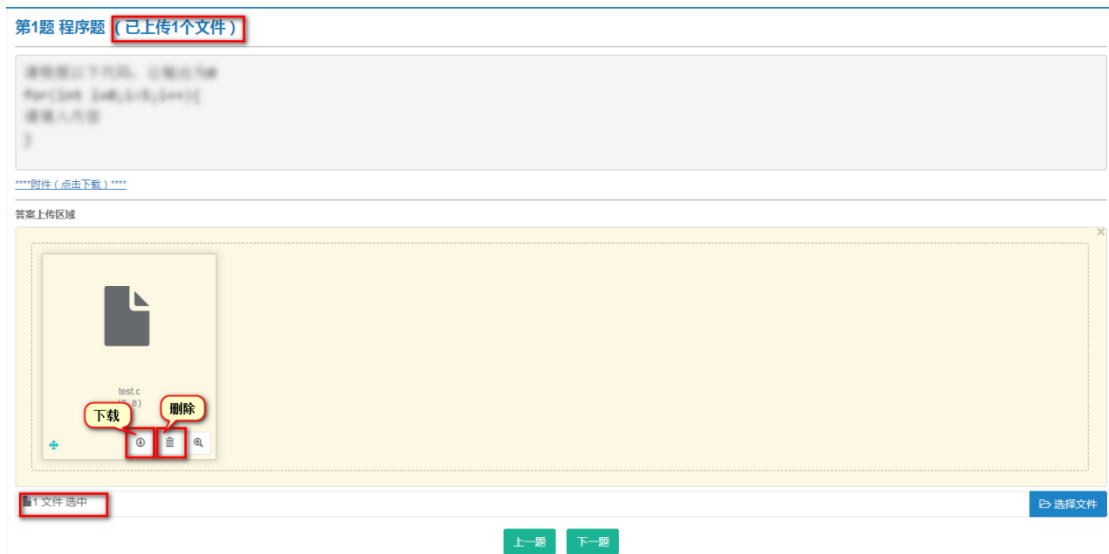
2.2 右上角为时间倒计时区域，显示考试剩余时间，请在倒计时时间内完成考试，倒计时结束自动交卷，交卷后无法再次作答。

2.3 答题界面信息核对完成后开始答题，在左侧题目列表区域展示本次考试题号，请根据自己作答顺序选择题目。还可以通过题目列表中的[整卷试题 PDF]链接，一次性下载整卷试题的 PDF 文件，方便查看。

2.4 选择作答题目之后，右侧上栏为试题描述区域，请考生仔细阅读题目信息后，再开始作答；部分题目带有试题附件，点击题目描述下方[题目附件]按钮下载。

2.5 当前题目作答结束后，在右侧下栏答案上传区域请先上传答案文件，确认文件上传无误后，再开始作答其他题目；

答案上传后，题目描述区域顶部以及答案上传区域底部显示上传文件数目，上传完成后考生可选择下载、删除已上传文件，如下图：



正式考试时，请注意**做完一题上传一题的答题文件，并认真核对每一题的已上传文件**，确保作答文件已正确上传，防止时间截止时忘记上传。

2.6 右上角的剩余时间倒计时结束后，系统将自动交卷，考试结束。

请注意考试时间，务必在倒计时结束前上传所有作答文件。



注：模拟测试期间，可重复参加考试，在线模拟时间截止到 5 月 8 日下午 18 点。